

CANTINA NOVA 24/30

24kW Ref. 20727

30kW Ref. 20728









A++

EEl = 130/128

Rendimiento : 95,1 / 93,1 %

Autonomía 49h -22h / 40h-18h



POTENCIA	TOLVA	CONSUMO	CONSUMO	DIÁMETRO SALIDA DE GASES	PESO
 24/30 kW	 116 kg	 Min. 2,4 /2,9 kg/h	 Max. 5,2/6,5 kg/h	 100 mm	 330 kg

Incluye

Caldera de pellets / Gama Cantina

- Regulación automática del aire de combustión, aporte de combustible y caudal bomba recirculadora.
- Regulación por software de la temperatura de ida y el retorno sin válvula anti condensación.
- Control de depósito de ACS, inercia y tolvas.
- Electrónica exclusiva ECOFOREST.
- Gestión vía wifi e internet.
- Control y programación por potencia o por temperatura ambiente con modulación de potencia.
- Policombustible (pellets, cáscara de almendra, hueso de aceituna).
- Vacuum cleaning system.
- Múltiples sistemas de seguridad.
- Hogar con vermiculita.
- Cestillo de fundición.

- Intercambiador de acero inoxidable.
- Incluye bomba recirculadora, vaso de expansión y válvula de seguridad.
- Ruedas para mantenimientos.
- Limpieza automática del intercambiador.

